



## INTRODUZIONE | Overview dell'applicazione

X-Start è un software che sostituisce il manager integrato nei STBs interattivi incrementandone usabilità ed appeal. Il launcher si occupa di visualizzare l'elenco delle applicazioni in onda arricchito da testi o immagini riferiti ad ogni singolo software.

Tramite questo strumento il telespettatore può scegliere l'applicazione di suo interesse ed avviarla in maniera semplice ed intuitiva.

Il launcher è solitamente impostato in autostart sul servizio del broadcaster a cui è associato.

## Pulsanti del telecomando utilizzati



I tasti direzionali: utilizzati per scorrere elenchi, testi e menu



OK

Il tasto OK: utilizzato per confermare una scelta



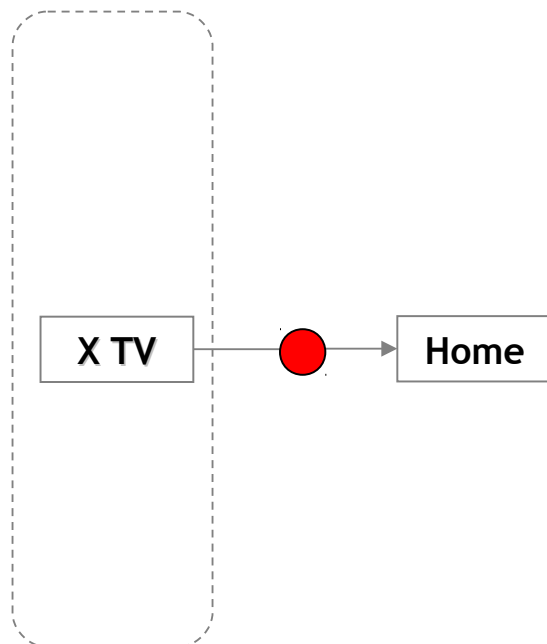
EXIT

Il tasto EXIT: utilizzato per nascondere l'interfaccia grafica



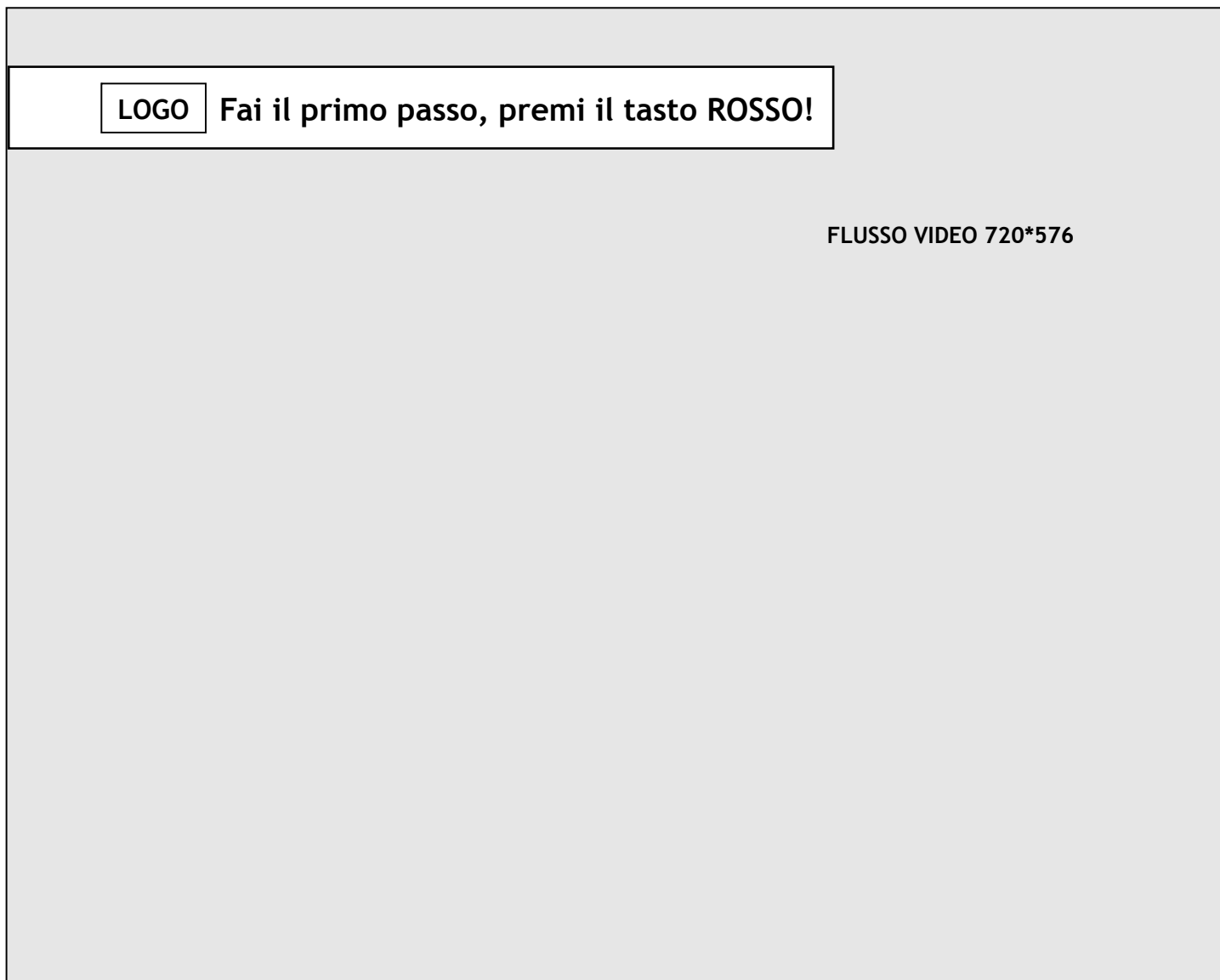
I tasti numerici(opzionali): utilizzati per visualizzare informazioni pubblicitarie riferite ad un banner presente sulla GUI

## Struttura software



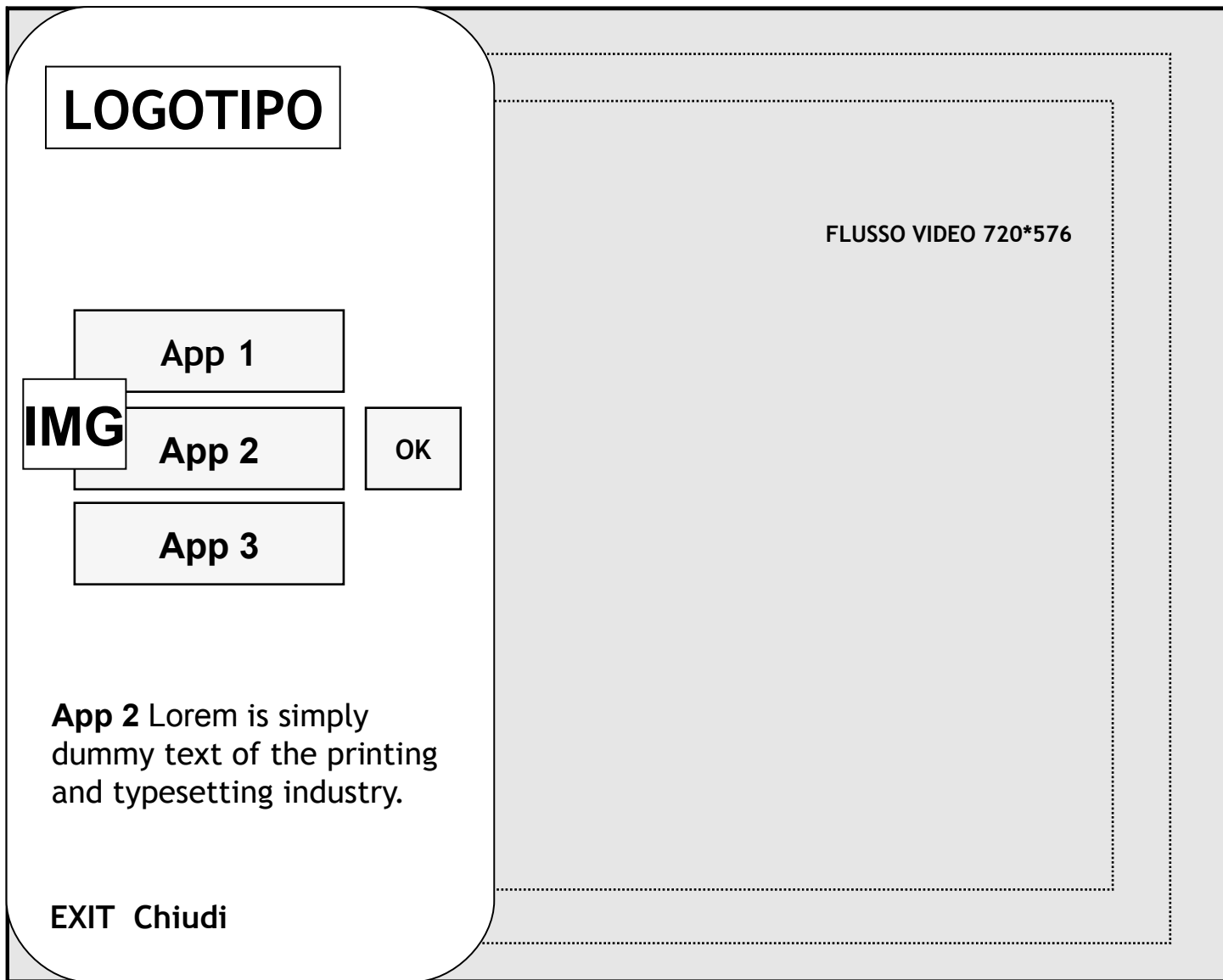


Un messaggio grafico invita a premere il pulsante rosso per visualizzare il launcher. Il testo deve poter essere customizzabile. (max 50 caratteri)



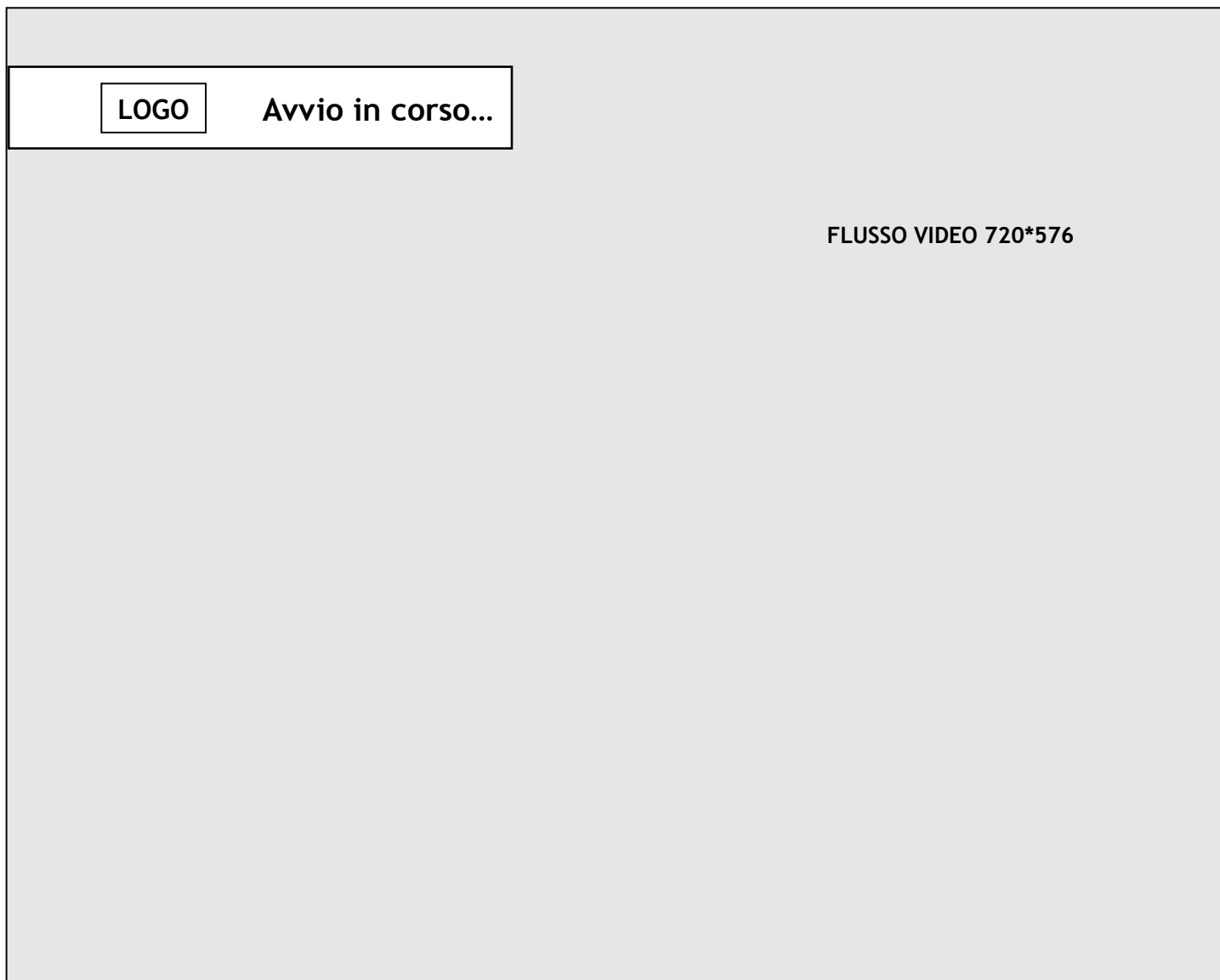


Menu utilizzato per mostrare le applicazioni disponibili. E' presente un'immagine o un'icona ed una descrizione testuale associata all'elemento selezionato. La selezione centrale è fissa. L'ordine in cui compaiono gli elementi, la loro disposizione e forma NON è vincolante per l'impostazione grafica; il numero degli elementi è a titolo indicativo.





Un messaggio grafico invita ad attendere il caricamento dell'applicazione scelta.  
L'immagine / icona utilizzata deve implementare una piccola animazione costituita da un numero limitato di frames (es. 3).  
Il testo deve poter essere customizzabile.  
(max 50 caratteri)





**XCUBED s.r.l.**  
p.iva: 03266830128

[info@xcubed.eu](mailto:info@xcubed.eu)

